CAMPIONATO ITALIANO SERIE B FEMMINILE 2012-13

1X2Pallanuoto

GIRONE 4 - LAZIO SARDEGNA

CLASSIFICA

POS.	SQUADRA	Pt.	PARTITE G	PARTITE V	PARTITE N	PARTITE P	RETI Rf	RETI Rs	RETI Dr	MEDIA Gf	MEDIA Gs	% Gf	% Gs	in CASA PARTITE G	in CASA PARTITE V	in CASA PARTITE N	in CASA PARTITE P	in CASA RETI Rf	in CASA RETI Rs	in CASA RETI Dr	in CASA MEDIA Rf	in CASA MEDIA Rs	in CASA % Rf	in CASA % Rs	fuori CASA PARTITE G	fuori CASA PARTITE V	fuori CASA PARTITE N	fuori CASA PARTITE P	fuori CASA RETI Rf	fuori CASA RETI Rs	fuori CASA RETI Dr	fuori CASA MEDIA Rf	fuori CASA MEDIA Rs	fuori CASA % Rf	fuori CASA % Rs
1	Castelli Romani	34	12	11	1	0	178	60	118	14,8	5,0	22%	7%	6	6	0	0	101	27	74	17	5	25%	7%	6	5	1	0	77	33	44	13	6	19%	8%
2	RN Cagliari	31	12	10	1	1	196	103	93	16,3	8,6	24%	13%	6	5	1	0	93	44	49	16	7	23%	11%	6	5	0	1	103	59	44	17	10	25%	15%
3	SIS Roma	19	12	6	1	5	122	101	21	10,2	8,4	15%	12%	6	2	1	3	56	54	2	9	9	14%	13%	6	4	0	2	66	47	19	11	8	16%	12%
4	Titans Roma PN	16	12	5	1	6	107	93	14	8,9	7,8	13%	11%	6	3	0	3	46	39	7	8	7	11%	9%	6	2	1	3	61	54	7	10	9	15%	13%
5	Zero9	10	12	3	1	8	83	138	-55	6,9	11,5	10%	17%	6	1	0	5	37	77	-40	6	13	9%	19%	6	2	1	3	46	61	-15	8	10	11%	15%
6	Antares Nuoto LT	10	12	3	1	8	74	138	-64	6,2	11,5	9%	17%	6	2	1	3	45	74	-29	8	12	11%	18%	6	1	0	5	29	64	-35	5	11	7%	16%
7	Edoardo Antonelli	3	12	1	0	11	60	187	-127	5,0	15,6	7%	23%	6	0	0	6	28	99	-71	5	17	7%	24%	6	1	0	5	32	88	-56	5	15	8%	22%

Legenda: Pt.=Punti; G=Partite Giocate, V=Partite Vinte, N=Partite Pareggiate, P=Partite Perse
Rf=Reti Fatte, Rs=Reti Subite, Dr=Differenza Reti

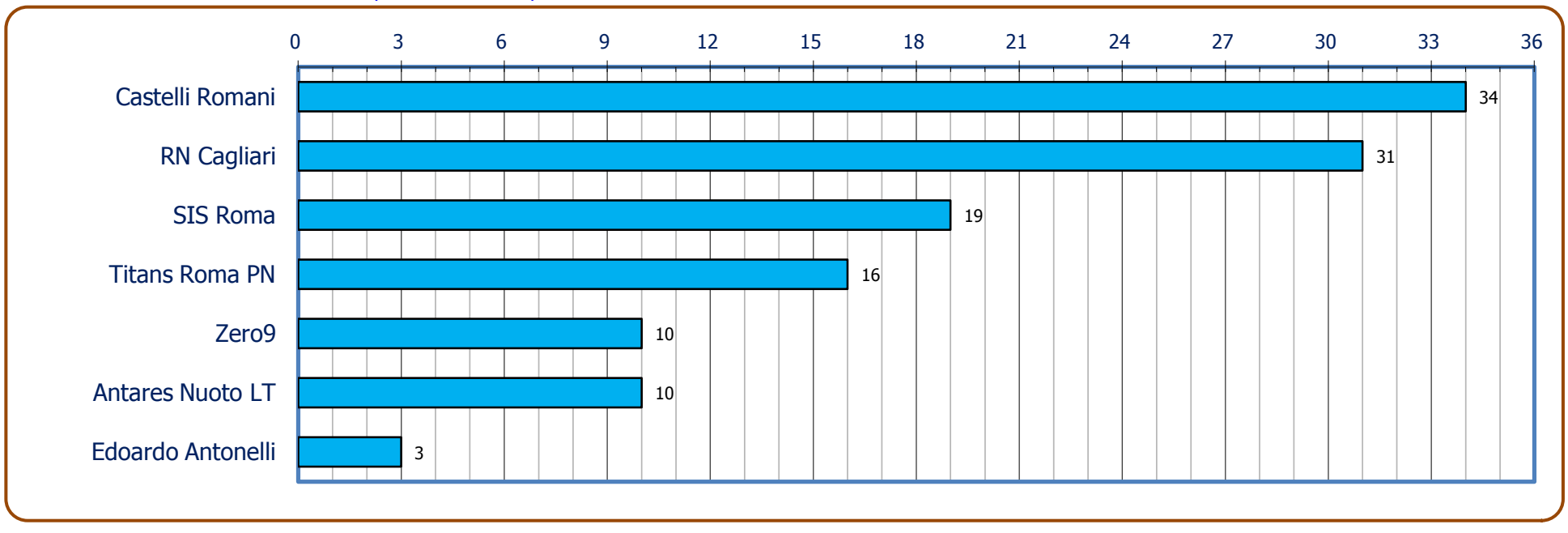

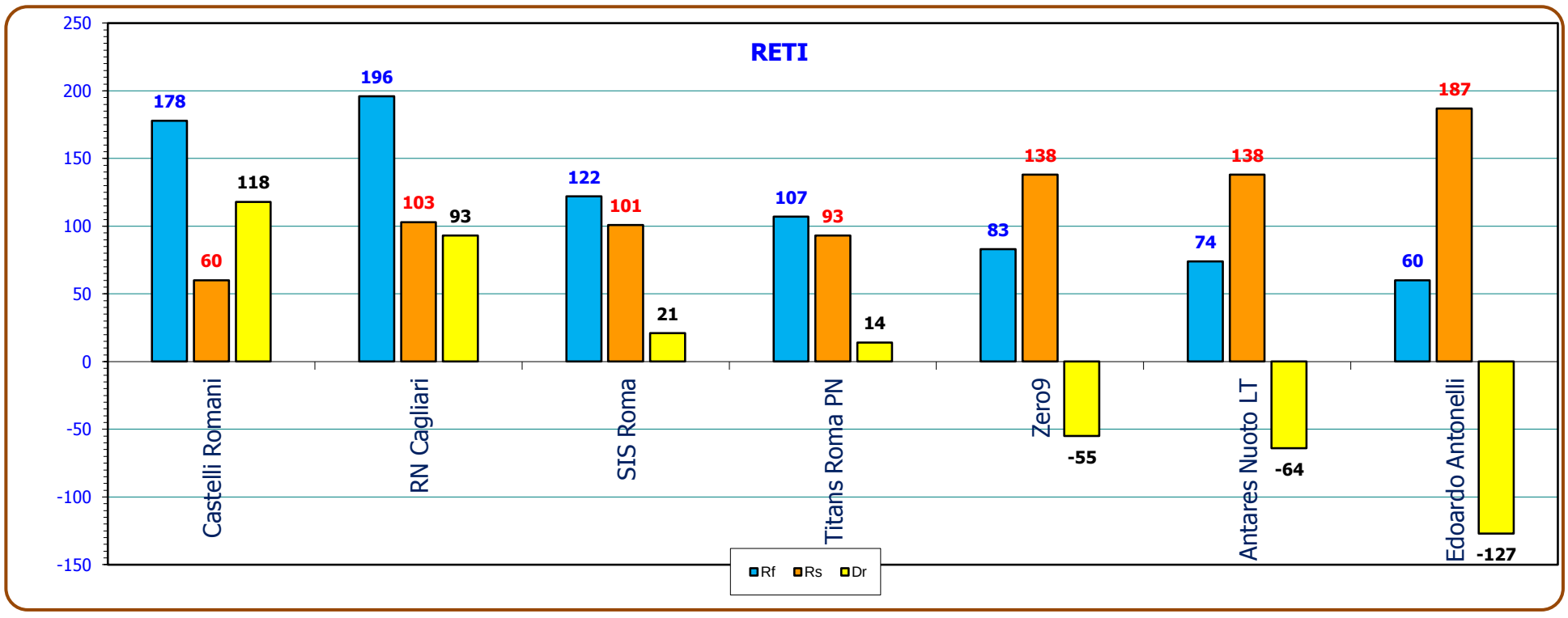

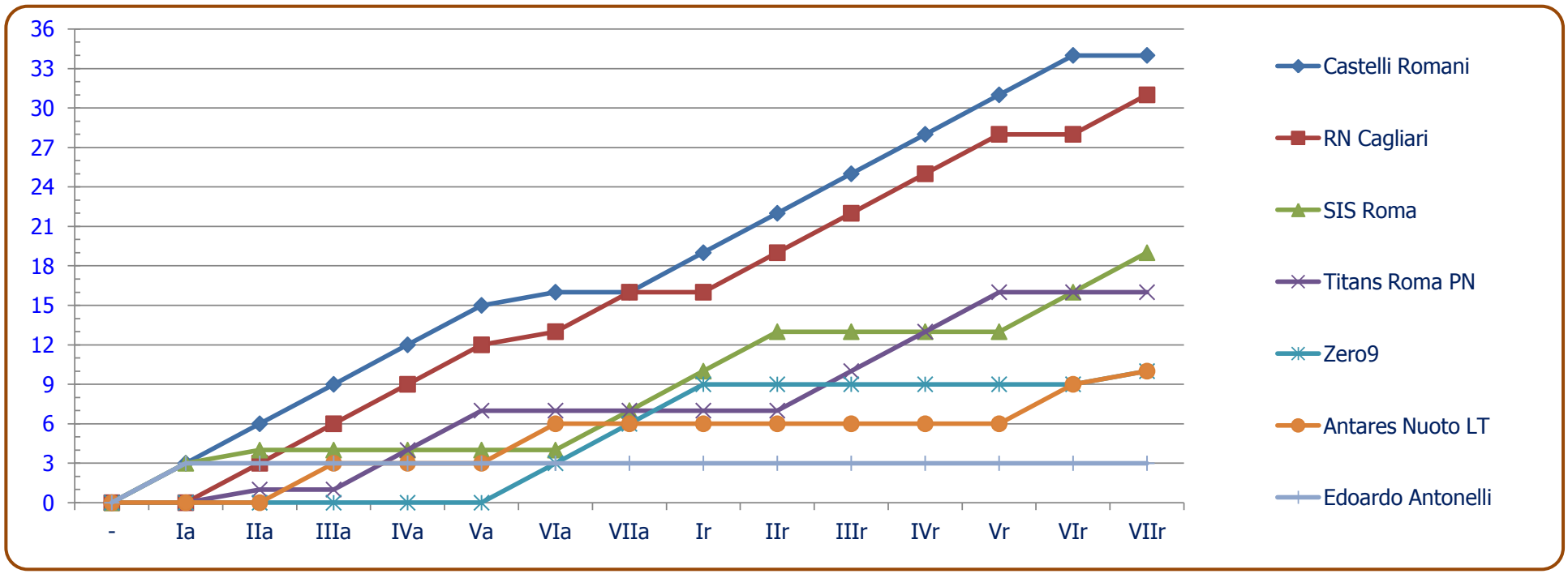

A cura di G. Simonelli